
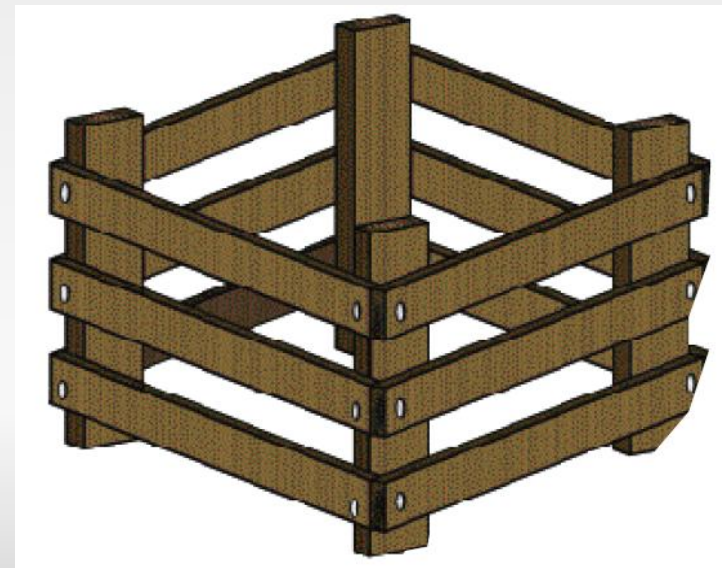


LA COMPOSTIÈRE DE JARDIN (1/4)

Pour composter les déchets de cuisine, il suffit de faire un tas :



Mais on peut préférer quelque chose de plus joli...




LA COMPOSTIÈRE DE JARDIN (2/4)



Ça y est, notre compostière est prête à recevoir nos déchets...

On taille 8 grosses branches (poteaux) et des baguettes de bois vert.



LA COMPOSTIÈRE DE JARDIN (3/4)



La compostière est en fonctionnement

- Les déchets sont :
- les épluchures ;
 - les coquilles d'œufs ;
 - les fruits abimés ;
 - des feuilles d'arbres...



LA COMPOSTIÈRE DE JARDIN (4/4)

Le seul travail à faire c'est de **remuer** de temps en temps le compost pour l'aérer.

Mais nous pouvons appeler nos amis à 2 pattes pour nous aider 😊

